

Spoštovani!

Zdravnik vam je predpisal zdravilo proti strjevanju krvi, ki se injicira v podkožje. Vsaka brizgalka z zdravilom, ne glede na proizvajalca, je opremljena z varovalnim nastavkom – varovalom, ki omogoča zaščito igle in varno rokovanje z brizgalko tudi po aplikaciji zdravila.

Da bo aplikacija uspešna in varna, prosimo upoštevajte navodila.

1 Roke si umijte z vodo in milom ter jih dobro osušite.



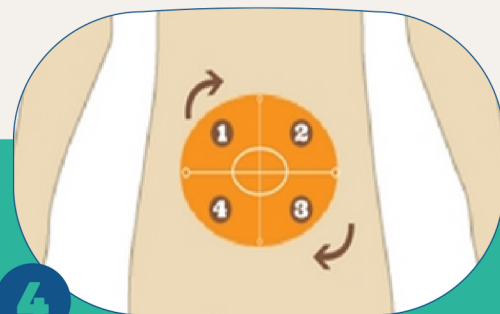
2

Pripravljeno, z zdravilom napolnjeno brizgalko, vzemite iz ovoja. **Mehurčka, ki je v zdravilu, ne odstranjujte!** Količina zdravila je natančno odmerjena.



3

Če ima brizgalka plastični varovalni nastavek, ga upognite stran od igle. Varovalni nastavek lahko upognete stran od igle do kota 60 do 80 stopinj.



4

Udobno se usedite in izberite mesto aplikacije na spodnjem predelu trebuha. Injekcije si dajajte izmenično na različnih predelih trebuha okrog popka. Menjava mesta vboda preprečuje nastanek brazgotin, ki bi motile absorpcijo zdravila.



5

Mesto vboda razkužite z alkoholnim zložencem v premeru 5 cm. Počakajte, da se popolnoma osuši.



6

Odstranite zaščitni tulec igle z brizgalko. Če se na konici igle pojavi kapljica zdravila, jo otresite in ne obrišite. Ta kapljica bi ob dajanju lahko povzročila bolečino.



7

Razkuženi predel dvignite s palcem in kazalcem (ne stiskajte) v kožno gubo. Kožno gubo spustite šele po končani aplikaciji zdravila.


8 Injekcijsko iglo s celotno dolžino mirno in hitro navpično zabodite v kožno gubo. Bat na brizgalki potisnite navzdol do konca.

9 Izvlecite injekcijsko iglo iz kože in šele nato spustite kožno gubo.

10 Mesta takoj po aplikaciji zdravila ne drgnite ali masirajte!



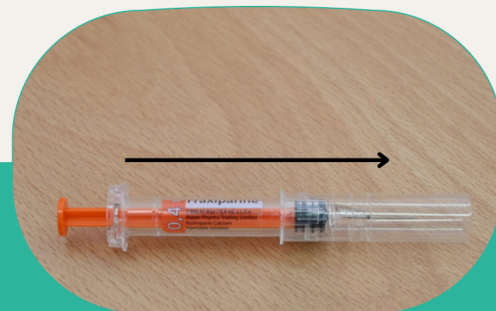
Po končani aplikaciji zdravila zavarujete iglo tako, da:



Z eno roko upognete iglo v plastično varovalo s pritiskom ob trdno površino dokler ne zaslišite »klik«. Igla je zavarovana, ko je upognjena za več kot 45 stopinj.



Nikoli ne potiskajte varovalnega nastavka k igli s prsti!



Če brizgalka ni opremljena s plastičnim nastavkom (nekatera zdravila), iglo zaščitite tako, da povlečete plastični tulec, ki je okoli brizgalke, navzdol, dokler ne zaslišite »klik«.

Brizgalko odložite v posodo za ostre odpadke. Posode so (samoplačniško) na voljo v lekarnah. Odpadne injekcijske brizgalkе iz osebne uporabe v zaprtih posodah zbirajo izvajalci javne službe v zbirnem centru za odpadke (Uredba o obvezni občinski gospodarski javni službi zbiranja komunalnih odpadkov, Uradni list RS, št. 33/17 in 60/18).



POMEMBNO: Na mestu vboda se lahko pojavi manjša podplutba (krvavitev, hematoma), ki sčasoma zbledi in ni nevarna.

Upoštevajte zdravnikova navodila! Pred dajanjem zdravila se podrobno seznanite tudi z navodili za uporabo zdravila.